


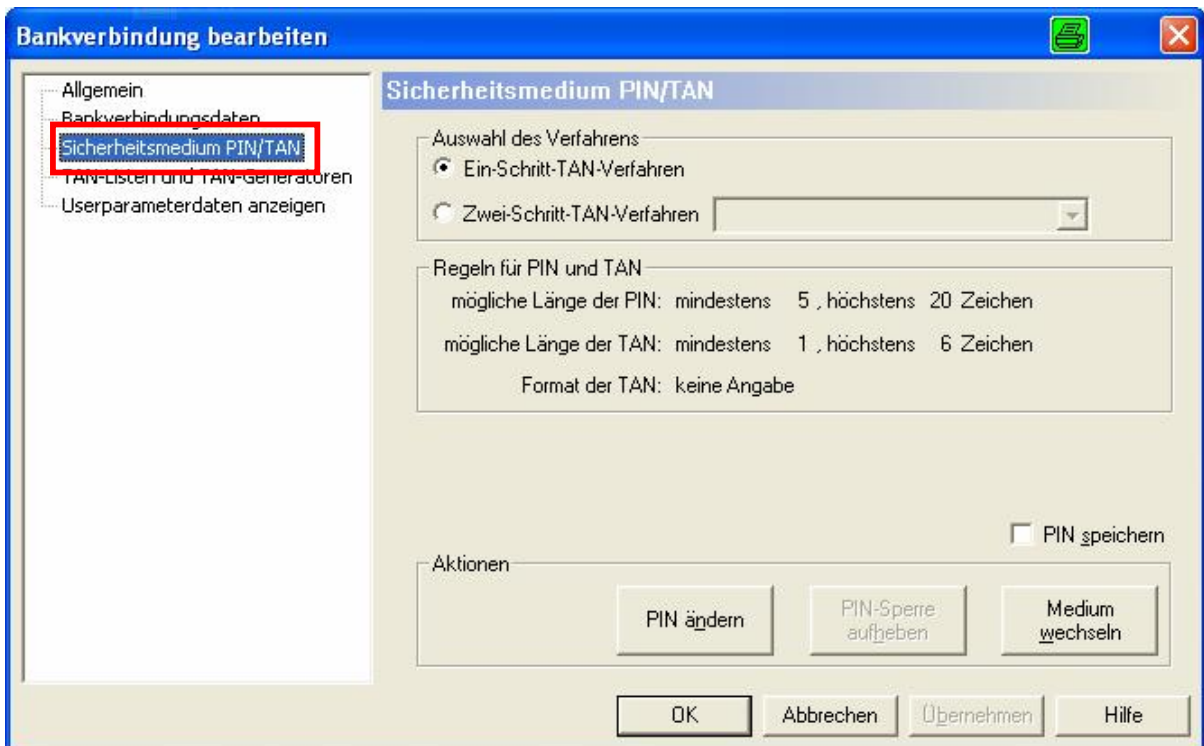
## Umstellung des Übertragungsverfahrens PIN/TAN-HBCI auf mTAN oder iTAN in der VR-NetWorld-Software

Achtung: Um das Verfahren iTAN oder mTAN nutzen zu können, ist zwingend die HBCI-Version 3.0 Voraussetzung. Weitere Hinweise finden Sie am Ende der Beschreibung.

1. Klicken Sie im linken Feld auf Bankverbindungen.
2. Öffnen Sie die Bankverbindung der Volksbank Plochingen eG mit einem Doppelklick der linken Maustaste.

Quelle	Bezeichnung	BLZ	Kreditinstitut	Status
	Voba	61191310	Volksbank Plochingen	✓

3. Wählen Sie in der linken Spalte „Sicherheitsmedium PIN/TAN“ aus.



**Bankverbindung bearbeiten**

Allgemein  
Bankverbindungsdaten  
**Sicherheitsmedium PIN/TAN**  
TAN-Listen und TAN-Generatoren  
Userparameterdaten anzeigen

**Sicherheitsmedium PIN/TAN**

Auswahl des Verfahrens

Ein-Schritt-TAN-Verfahren  
 Zwei-Schritt-TAN-Verfahren

Regeln für PIN und TAN

mögliche Länge der PIN: mindestens 5 , höchstens 20 Zeichen  
mögliche Länge der TAN: mindestens 1 , höchstens 6 Zeichen  
Format der TAN: keine Angabe

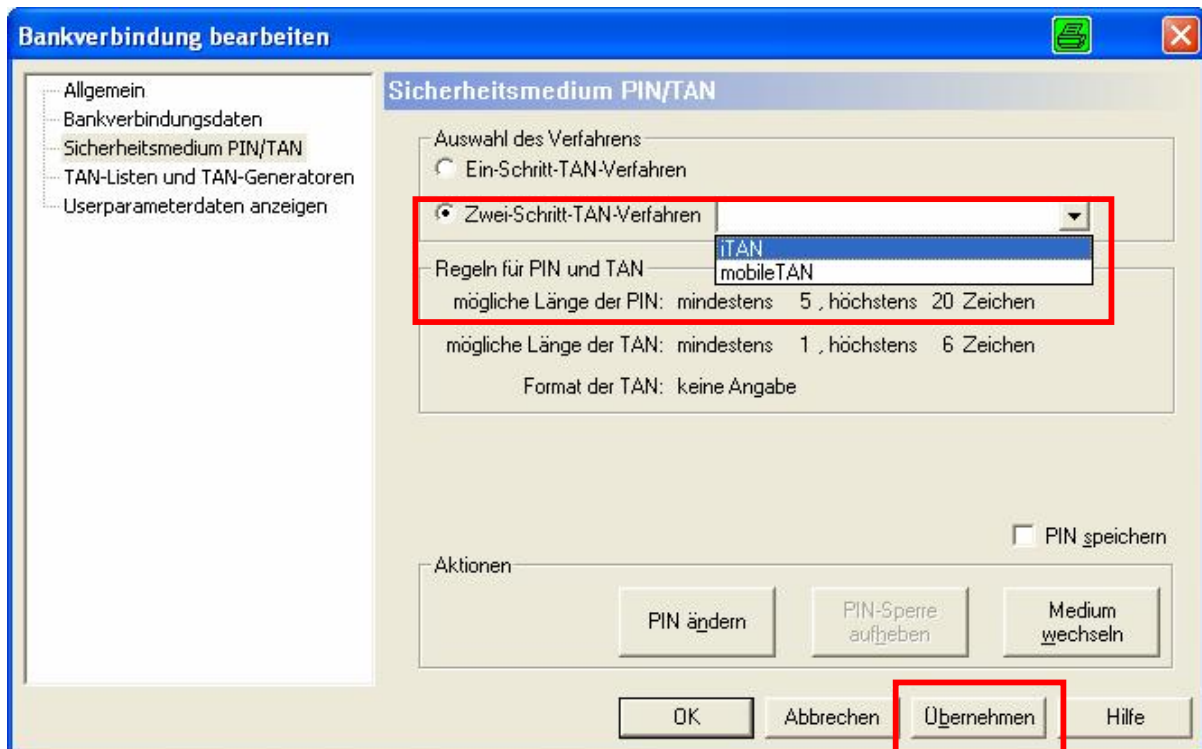
PIN speichern

Aktionen

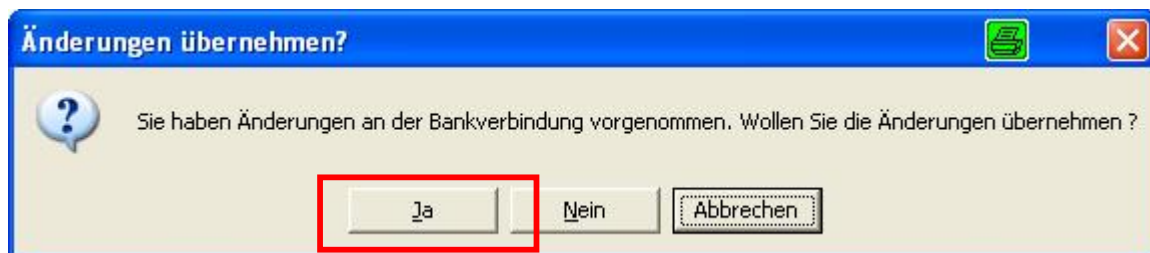
PIN ändern    PIN-Sperre aufheben    Medium wechseln

OK    Abbrechen    Übernehmen    Hilfe

4. Klicken Sie auf „Zwei-Schritt-TAN-Verfahren“ - wählen Sie im darauf folgenden Fenster das gewünschte Verfahren aus und bestätigen Sie Ihre Eingaben mit dem Button „Übernehmen“.



5. Bestätigen Sie die folgende Meldung mit „Ja“ um den Vorgang abzuschließen.



#### HINWEIS:

Erscheint bei Ihnen nach einer Übertragung im Statusfenster die Fehlermeldung "Die Antwort des Kreditinstituts ist signiert, obwohl keine Signatur erwartet wird.", so liegt dies daran, dass Sie keine aktuelle Version der VR-NetWorld-Software einsetzen. Das Problem ist mit der Version 3.30 behoben. Das Update finden Sie auf unserer Internetseite [www.volksbank-plochingen.de](http://www.volksbank-plochingen.de).